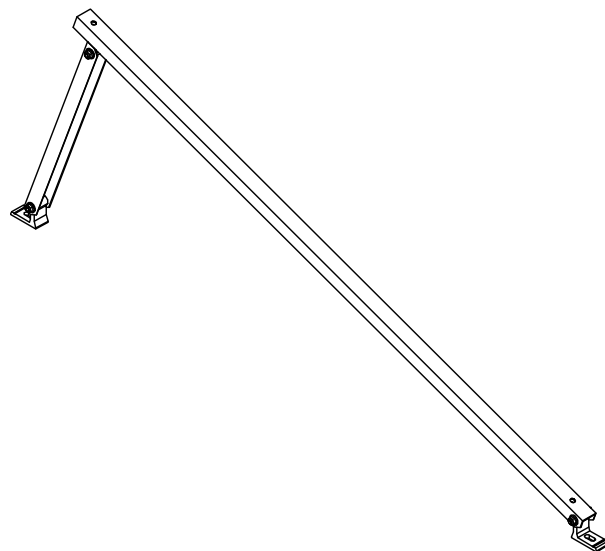
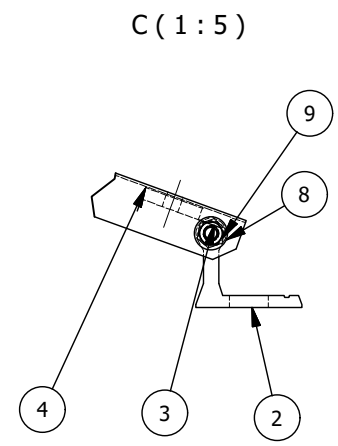
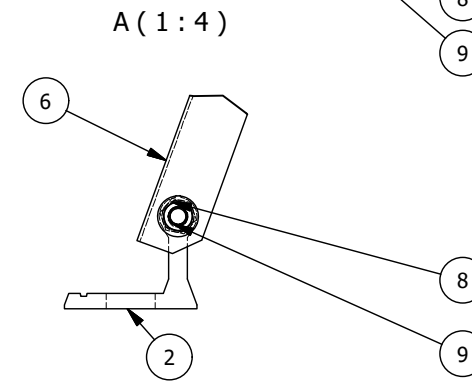
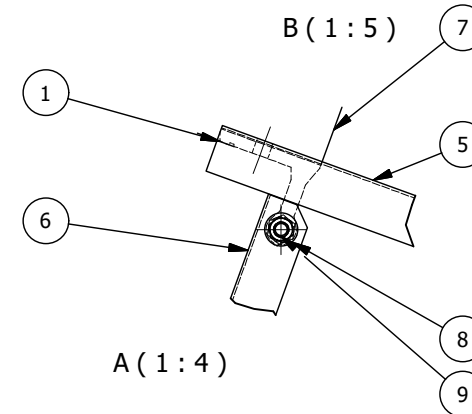
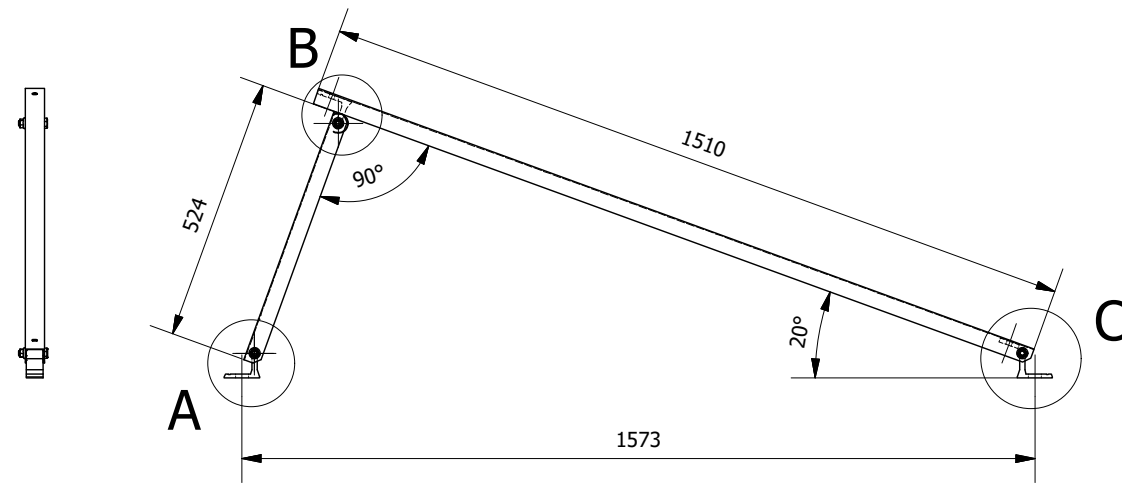


(1 : 15)



9	3	DIN 933 - M10 x 50		Śruba z łbem sześciokątnym	A2
8	3	DIN 6923 - M10		Nakrętka	A2
7	1	11.312	Taśma DuploCOOL 55010 32x0,8 L=70	Szer.32mmx gr.0,8mm (DC55010)	
6	1	11.170.JS60	Ceownik 38x32x2x1,6 L=524	L=524 mm (B7840)	6063 T66
5	1	11.165.JS60	Ceownik 38x32x2x1,6 L=1510	L=1510 mm (B7840)	6063 T66
4	1	11.314	Taśma DuploCOOL 55010 32x0,8 L=30	Szer.32mmx gr.0,8mm (DC55010)	
3	1	10.44.01	Podkładka aluminiowa	(plaskownik 40x8)	6063 T66
2	2	10.30.08	Stopa Al profil P [fi11x15]	Otwór łezka fi11x15 (W5267)	6063 T66
1	1	10.30.07	Stopa Al profil P [fi11]	Otwór fi 11 (W5267)	6063 T66
ELEMEN	ILOŚĆ	NR CZĘŚCI	TYTUŁ	OPIS	MATERIAŁ:

LISTA CZĘŚCI

Projektant CAD:	02.06.2026	Sprawdził:	02.06.2026	Zatwierdził:
Marcin L.	Podpis:	Przemysław T.	Podpis:	Leszek S.

Plik:11.00.15.02.JS60 Podpora PV V20-1134-1953.iam Opis:

	Nazwa: Podpora PV V20-1134-1953				Nr katalogowy:	
	Nr indeksu:	Masa:	Sztuk:	Format:	Arkusz:	Nr rysunku:
Materiał:	1,495 Kg		A4	1 / 1	11.00.15.02.JS30	Nr Wersji:
						01

